




Informasjonsbulletin *Bridge for Alle*

Tenerife 8. – 27. januar 2024



Dette er velkomstbulletinen for dere som skal være med oss på Tenerife i januar 2024. Vi har valgt å ikke gjenta all informasjonen fra velkomstbulletinen fra november – og anbefaler deg derfor å lese den også. Det er nyttig informasjon der, for eksempel om at baren på spillehotellet ikke tar kontanter.


Vi har nettopp kommet hjem fra november-oppholdet og i alle fall hele staben lengter ned igjen. Slik vi vurderer det var flyttingen til Costa Adeje en suksess, selv om vi selvsagt oppdaget noen forbedringspunkter.

Vi fikk testet ut tre av hotellenes middagsservering, og kan garantere at det er vanskelig å gå sulten til sengs etter det.

Buss har vi testet og enkelte restauranter. Vi skal dele disse erfaringene med dere her.

Vi skal dele masse bilder med dere – både våre egne og en del av deltakernes, slik at alle kan nyte dem og glede seg til bridgespilling på Tenerife i januar 2024.

Da vi dro hjem i slutten av november var julepynten montert på hotellene, men ikke tent. Noen kommer ned lørdag 6. januar og da er det lys i alt. 6. januar er en stor dag i Spania – Hellig tre kongers dag. Det skal visstnok være stor feiring, med fokus på barna ble vi fortalt av noen av innbyggerne.



Spillehotellet GF Victoria GF Isabel Marked torsdag og lørdag GF Fanabe

Foran der markedet er og butikscenteret «The Duke» er det bussholdeplass hvv til og fra for eksempel los Cristianos. Bussen dit koster 1,5 Euro per person. Du kan betale på bussen, men de vekslar ikke større sedler enn 10 Euro. Vi har brukt buss 467 – og den går hver dag hele uke hvert 30. minutt. Bussen 424 og 452 har vi ikke testet.



Lenker til informasjon om Tenerife

Det er veldig mange steder/sider (hjemmesider) der man kan finne litt informasjon om Tenerife. Vi presenterer noen her, men har ikke noen ambisjon om å ramse opp alle. Disse er tilfeldig valgt eller anbefalt oss fra andre.

Denne er fra et turistbyrå: <https://www.webtenerife.co.uk/>

Denne er fra Norwegian: <https://www.norwegian.no/inspirasjon/reisemal/oppdag-tenerife/>

Her er en lenke til et gratis reklamemagasin som du kan finne i papir mange steder. Det inneholder MYE reklame, men også lesverdige artikler:

<https://www.yezztenerife.com/read-yezz-online/>

For eksempel har alle disse magasinene noen nyttige gloser i hvert magasin.

Strendene

Strendene rundt Adeje er flotte og de fleste kan smykke seg med «blått flagg», som er en internasjonal miljøsertifisering som gis til badestrender og småbåthavner som oppfyller visse krav om vannkvalitet, sikkerhet, service og miljøinformasjon

Her er noen bilder fra playa del Duque sur.

For å komme dit er det bare å gå i retning havet fra hotellene og følge strandpromenaden nordover. Langs strandpromenaden er det flere steder du kan handle, spise eller kjøle deg med noe kaldt i glasset.



Vi tillater oss å minne om at både solhatt, solkrem og noe å drikke er lurt i varmen. Selv om det er januar og kanskje ikke så varmt på grunn av litt bris inn fra havet er det viktig å ta hensyn til huden og væskeinntaket.

Strandpromenaden er trivelig og lekker og kan anbefales – men det er greit å huske at det blir oppoverbakke tilbake. Heldigvis er det flere steder på vei opp hvor du kan sette deg og hvile litt i bakken.

Her er noen bilder fra strandpromenaden, (som her er i to «høyder» en helt nede ved vannet og en litt høyere opp) for å gi dere en liten inspirasjon:



Fortsetter man forbi dette er man godt på vei til en av «våre» Gourmetland restauranter:



Litt om noen av «våre» restauranter i Gourmetland kjeden

Staben testet en del av de restaurantene vi har en avtale med i Gourmetland kjeden i november og vi tillater å gi dere noen tilbakemeldinger her fra de sporadiske besøkene. Vi må bare påpeke at våre besøk kun gir «øyeblikksbilder» fra det enkelte besøket.

Flere av restaurantene ligger i samme bygg, bygget som ligger mellom spillehotellet og Isabel, «Duke shopping». Hele 4 av totalt 7 restauranter i Gourmet-kjeden ligger i nabobygget til spillehotellet.

I andre etasjene ligger flere restauranter på rad og det kan være litt støy mellom dem. Vi testet **Prime 400** en kveld og opplevde at det tok tid både å få bordet vi hadde bestilt, få bestille maten og få den servert. Ikke alle i selskapet fikk bestilt det

de helst ønsket, men konklusjonen er at oksehaleraguen var akkurat så god som forventet – masse god smak og mørt kjøtt (og en haug med bein, selvsagt).

På **Marietta** testet vi både en lett lunsj og middag. Restauranten ligger i første etasje

Her kan du for eksempel sitte i skyggen en formiddag, legge hatten på bordet, bestille noe å drikke – enten kaldt eller varmt og kose deg med en is som lett lunsj



Det var selvsagt ikke mulig for oss å teste hverken alle restauranter eller alle retter på menyene. På Taurus i los Cristianos var alt som det pleier. Vi tok en ørliten «nostalgi-tur» dit. Samtidig benyttet vi sjansen til en liten sving innom «kina-butikken», da vi ikke har funnet noe lignende i Adeje. Tips oss gjerne om du vet om en.

Et høydepunkt var en sen middag på **Costa Caleta**. Opplevelsen kan kanskje best beskrives med at det var fabelaktig mat og kjempestemning – bare se:



På de nederste bildene kan man se strandpromenaden tilbake til Costa Adeje og i det fjerne Las Americas. Noen velger å ta lunsjen her etter å ha spasert hele veien, mens vi tok taxi begge veier for sen middag.

I andre etasje på Duke shopping-senteret ligger også **Yum Yum**, litt skilt fra resten av rekken, og helt i enden. Dette er virkelig stedet for deg som er glad i Thaimat. Her finner du også et rikt utvalg av sushi, sashimi, maki og tempura. Vi testet både forretter og hovedretter og kunne konstatere at porsjonene var så store at vi må ta desserten i januar.

Yum Yum har egne toaletter. De andre restaurantene deler felles toalettanlegg i den andre enden av restaurantrekken i andre etasje. For å nevne det er det også andre restauranter i denne rekken, men de er ikke en del av samme kjede.

Vi frister deg med et par bilder av maten på Yum Yum (vi er etter hvert blitt riktig flittige til å ta bilder av mat).



Maten på Yum Yum er akkurat det



Tex Mex restauranten Miranda MX

Gourmetkjeden har en fjerde restaurant i nabobygget. Vi har ikke testet den ennå, men plutselig får vi nok lyst på litt tex mex mat og tar turen dit inn.

Den er lokalisert i 1. etasje med en herlig ute-plass hvor du kan sitte og betrakte livet på gaten, eller de som farer til og fra markedet på markedsdagene, rett over gaten.

Ta en titt på menyen som du finner på nettsiden deres: <https://mirandamx.com/en/> Der finner du noe for en hver som kan tenke seg litt eller mye å spise. Kanskje bare en liten matbit og en sangria eller noe annet fra en utrolig fyldig drikkemeny – som selvsagt også har godt utvalg av alkoholfrie alternativer.

Stedet ser veldig fristende ut – kanskje møtes vi der til lunsj en dag?





Litt mer fra hotellene

Vi har vært en snartur innom GF Fanabe og GF Isabel og kikket oss rundt, og testet middagsbuffetene.

Alle GF hotellene har god og variert mat – det er vanskelig å tenke seg at du ikke skal finne noe du liker. Unntaket er Victoria – det hotellet har vi bare sett utenfra.

I tillegg er det gratis «basseng-håndklær» på alle hotellene. Det er en «kupong» du får utlevert ved ankomst som byttes i håndkle. Det er diverse aktiviteter ved hotellene, som du kan delta i.

Fanabe:



Fanabe har en takterrasse, med aldersgrense over 18 år – her er noen bilder:



Isabel

Dette anlegget er designet som en liten landsby. Flere har sagt at «Kardemomme by» er den assosiasjonen de får.

Hotellanlegget består av leiligheter, bungalower og villaer. Anlegget er nesten som en liten landsby for seg selv. Det er tilgang til vaskemaskin og tørketrommel i anlegget (polletter kjøpes i resepsjonen).

På neste side skal vi vise deg noen bilder fra Isabel, for å formidle litt av stemningen der. Det er bare å nyte og glede seg for dere som har booket dette stedet.




Bilder fra Isabel tatt av Tone Evenby



Foto: Kristin Linnigard



Foto: Gerd Marit Harding



Spillehotellet – Gran Costa

Det blir noen flere bilder fra spillehotellet, da vi jo tilbragte mest tid der.




Gran Costa er et virkelig stort hotell, og flere i staben klarte å gå seg litt bort de første dagene. For eksempel tok det et par dager å oppdage takterrassen med egen (grunt) basseng i 6. etasje – kun for de over 18 år.

I tillegg var det der opp skiltet inn til egen naturist avdeling. Om den var i bruk vites ikke, da staben snudde ved skiltet. Ellers i anlegget er badetøyet en selvfølge. Kanskje lurt – for i lobbyen kan man ved å rette blikket oppover følge med i de glade badende i bassenget over (som bildet viser).

For øvrig rommer lobbyen en stor bar og der er det også underholdningen om kveldene.

Lobbyen er stor og den rommer flere butikker i tillegg til sykkelutleie.

God plass til å sitte ned i lyse og gode møbler er det også.



Skulle man trenge å smykke seg litt ekstra har den ene butikken tilbud på klokker og smykker. I tillegg kan man få skiftet klokkebatteri eller rem på et blunk her, det fikk vi testet i november.



Som sagt er det mulig å leie sykkel på hotellet, både elektrisk og vanlig utgave. Prisene er fra 12 euro for en dag for en vanlig, 25 for en elektrisk til 50/120 for en uke for tilsvarende sykler. Hjelm leies ut for 1 euro per dag. Vi fant ikke noe i depositum for vanlig sykkel, men 100 Euro for en elektrisk. Det kan nevnes at det også er mulig å få leie tandemsykel, disse er ikke elektriske.

Det er også mulig å leie bil i en egen skranke på hotellet – igjen i resepsjonen.

I spillesalen er det romslig og det er gratis å ta seg kaldt vann eller varm kaffe/te fra automat.



Dessverre var det begrenset tilgang på koffeinfri kaffe, så er dette ditt foretrukne valg kan det være lurt å ha med litt av det til eget bruk. Ellers hadde automaten flere varianter både med og uten melk – og i ulike styrkegrader.



Parkering:

Dersom noen har leiebil, kan vi opplyse om at det er frie parkeringsplasser for gjestene på Gran Costa Adeje. På Isabel har gjestene ikke hotell-parkeringmulighet. De som bor på Fañabe kan få gratis parkeringsplass hvis de får plassene de har er tilgjengelige, men dette kan ikke loves/bestilles.

Bridgepub

På spillehotellet har vi fått tilrettelagt plass for «bridgepub». Så det betyr at det her blir bridgepub (med fasispill) etter middagen om kvelden, i tidsrommet 21.00 – 23.30. Det er uformelt, med mulighet for å kose seg med bridge, nye eller gamle venner og kanskje noe godt i glasset. Det er en uformell stemning og vi håper mange møter opp og blir bedre kjent.

NB! I utgangspunktet er Bridgepub'en er i piano baren, og det du kjøper der må enten føres på rommet hvis du bor på Gran Costa Adeje, eller betales med kort, som øvrige gjester må gjøre. De aksepterer ikke kontanter. Imidlertid var det i november noe støy rundt denne lokasjonen, og vi benyttet derfor også et kort-spillerom som lå noen meter lenger fra baren. Vi ser om det er mulig å lage enda bedre løsning i januar, men det er helt sikkert at Bridgepub etter middag, det blir det.

Undervisning

Temabasert undervisning blir det i januar også. Foreleser for temaundervisningen er Sofie Græsholt Sjødal. Hun er det mange som kjenner fra tidligere undervisning på Tenerife eller nettkursene til NBF. Nytt av året er at hun er en av to forfattere i egen bridgebok. Boka heter Lær Bridge – livet er kort, spill bridge! Det er en

nybegynnerbok, som baserer seg på firekorts major. Les mer om boka lengre ned i bulletinen

Her er temaer og tider for undervisningen:

Mandag 8.1	Spilleføring i NT
Onsdag 10.1	Spillgjennomgang av tirsdagens spill
Fredag 12.1	4. farge («lærervikar» Vegar)
Mandag 15.1	Kortvurdering
Onsdag 17.1	Spillgjennomgang av tirsdagens spill
Fredag 19.1	Cuebids
Mandag 22.1	Omvendt minor
Onsdag 24.1	Spillgjennomgang av tirsdagens spill
Fredag 26.1	Temaer dere ønsker dere



Bridgeturneringene

De går daglig med start klokken 16.00 og slutter ca klokken 20.00.

OBS! Lørdag 27. begynner vi spillingen klokken 12.00.

Det er puljeinndeling og det spilles 24 spill hver kveld.

Vi har makkergaranti – og trenger du makker må du møte senest 15 minutter før spillestart. Spillelokalet heter Tamburiente og er altså på GF Gran Costa Adeje.

Som vanlig ingen turnering på søndagene.

Dato	Dag	Hva	tidsrom
8. januar	Mandag	Bridgeturnering i A og B (simultan)	16.00-20.00
9. januar	Tirsdag	Bridgeturnering A og B	16.00-20.00
10. januar	Onsdag	Hovedturnering A og B, del 1 av 2	16.00-20.00
11. januar	Torsdag	Hovedturnering A og B, del 2 av 2 (simultan)	16.00-20.00
12. januar	Fredag	Bridgeturnering Mix og Åpen	16.00-20.00
13. januar	Lørdag	Bridgeturnering A og B	16.00-20.00
15. januar	Mandag	Bridgeturnering A og B	16.00-20.00
16. januar	Tirsdag	Bridgeturnering Mix og Åpen (simultan)	16.00-20.00
17. januar	Onsdag	Hovedturnering A og B, del 1 av 2	16.00-20.00
18. januar	Torsdag	Hovedturnering A og B, del 2 av 2	16.00-20.00
19. januar	Fredag	Bridgeturnering A og B	16.00-20.00
20. januar	Lørdag	Bridgeturnering A og B	16.00-20.00
22. januar	Mandag	Bridgeturnering Mix og Åpen (simultan)	16.00-20.00
23. januar	Tirdag	Hovedturnering A og B, del 1 av 2	16.00-20.00
24. januar	Onsdag	Hovedturnering A og B, del 2 av 2	16.00-20.00
25. januar	Torsdag	Bridgeturnering A og B	16.00-20.00
26. januar	Fredag	Bridgeturnering A og B	16.00-20.00
27. januar	Lørdag	Bridgeturnering A+B Merk tidspunkt	12.00-16.00

Det er mulig det enkelte dager blir spilling i tre puljer

Premiering

Kveldsturneringene premieres med fritt valg blant vin, fasitkortstokker eller annet bridgemateriell. I tillegg har vi spesialpremier ved enkelte anledninger. Handlenett og bagasjetags med «Bridge for Alle» logoen på. Kveldsturneringene har krets- og klubbpoeng.

Hovedturneringene (over to dager) premieres vinnerne med 50% avslag på ukesopphold på hotellet ved en av de kommende festivalene. Det premieres i tillegg som ved kveldsturneringene. Det er forbundspoeng ved hovedturneringene.

I tillegg er det gavekort-premier på restauranter. Gourmetland stiller med vouchere på 50€ som kan brukes på en av 4 restauranter i kjøpesenteret ved siden av Gran Costa Adeje. Tilsvarende vouchere på 25€ som kan benyttes samme restauranter og 3 til i tillegg. Som tidligere finnes det også vouchere som gir 20% fradrag på regning for 2 personer på de seks restaurantene som er nevnt over (dette er vouchere som deles ut blant deltakerne).

Vi skal presentere noen av disse restaurantene annet sted her i bulletinen, men vi viser også til novemberbulletinen.

Quiz

Selvsagt skal vi gjennomføre quiz også. Det blir lagt opp til lag som løser spørsmålene sammen, med lag på inntil 6 personer. Hyggelige småpremier ordner vi med. Målet er altså ikke å vinne noe stort og flott, men å hygge seg sammen og vise andre deler av kunnskapene sine enn bridge. Vi legger opp til varierte tema – så det kan være lurt å sette sammen lagene med tanke på det. Tilbakemeldingene fra Quizen i november er notert, og vanskelighetsgraden og temavalgene tilpasset disse tilbakemeldingene.

Hjernetrim

I tillegg skal vi også i år ha hjernetrimoppgaver – som vi trekker premier blant de som har riktige svar. Disse oppgavene prøver vi å lage slik at svaret ikke kan finnes ved aktive klikk på internett, men ved å gruble eller resonnere seg frem til oppgaven.

Sofie har skrevet bok

Vår undervisningsansvarlige, Sofie Græsholt Sjødal har, sammen med Agnethe H. Kjensli, kommet ut med lærebok i bridge. Boka er laget for ferske spillere, men kan også være nyttig for de som har spilt et par år. De første kapitlene har fokus på spilledelen, hvor man for eksempel kan lære om lavt i andre hånd og høyt i tredje hånd og honnør på honnør.

Videre er det ni kapitler med meldinger, hvor systemet er fire korts åpninger i alle farger, 15-17 NT og 2-over-1 som krav til utgang. Det går også gjennom svake åpninger og innhopp, innmeldinger og opplysende doblinger. Det mest kompliserte kapitlet, som også kan være svært nyttig for de som har spilt et par år er kapittel 7 om åpnings andre melding, hvor det blir forklart blant annet reversmeldinger.

Avslutningsvis er det et kapittel om veien videre, og hvordan det er å spille i klubb.

Her snakkes det om alertering og annonsering, bridgevettregler og noen andre nyttige ting å vite når man skal spille i klubb eller turneringer. Det vil være mulig å se på boka på Tenerife, i tillegg til å bestille den. Alle som bestiller boka mens de er på Tenerife kan få den signert om de ønsker.



Noen oppfordringer til spillerne

Vi blir mange i januar – kjempegøy, staben gleder seg. Men vi har noen oppfordringer til dere alle.

Først noen knyttet til spillingen:

- Når du tar kort, ta første spill du henter fra den bunken som er **høyest**. Deretter tar du spillene i **stigende** nummer-rekkefølge. For eksempel om du/dere skal spille nr. 10,11 og 12 og det er bunken med spil 11 som er høyest da du kommer til byttebordet – da tar du det spillet. Neste gang henter du nr. 12 og til slutt nr. 10. Om alle følger dette minimeres muligheten for at noen må vente lenge på et spill.
- La meldingene ligge til det er spilt ut (lar du de ligge tar det mindre tid, for den som skal spille ut kan jo be om at du legger dem opp om du har fjernet dem)
- Husk å annonsere alle åpningsmelinger på 1 minor, NT og 2-trinnet (eller over)
- Bruk stoppkort både ved hoppmeldinger og ved «kamp» om kontrakten når meldingene er over 2NT
- Rop på Turneringsleder (det er lov å rope på turneringsleder ved dennes navn, om du foretrekker det). Turneringsleder er din beste (og kanskje eneste) venn i salen, og er der for å påse at ingen taper rettigheter. Det skal ikke dømmes ved bordet av spillerne, selv om disse kan reglene.

Så noen oppfordringer som ikke gjelder spillet:

- Rydd etter deg – kanskje trenger makker litt hjelp til å rydde etter seg også. Selv om du har fått lekre resultatslipper er det ikke sikkert neste mann er ivrig etter å lese dem
- «oppvask» i form av kaffekopper eller tilsvarende skal settes på egnet sted. Premiebordet og byttebordet er ikke et slikt sted. Ikke kast pappkrus med drikke i i søppelbøttene
- Dersom du benytter parfymeprodukter med sterk lukt, så kan det være lurt å begrense mengden – med tanke på at det kan være noen med allergier blant spillerne
- Akustikk kan være et problem når vi er mange – derfor oppfordrer vi de som blir tidlig ferdig med spillene til å gå ut av selve spillelokalet når de skal diskutere spillene. Videre oppfordres det til å tenke på lydnivået når man er i spillesalen, selv om man kan bli ivrig etter et godt spill.

Er det noe du mener vi bør ta tak i – gi oss beskjed, så skal vi forsøke å gjøre det. Det er for sent å si ifra når du kommer hjem. Mye kan ordnes, men ikke alt – men vi skal prøve så godt vi kan.

Her er adressene til «våre hoteller» - du kan klippe ut og gi til taxi om du trenger det:

GF VICTORIA

C. Fernando Lopez Arvelo, 1
38660 Costa Adeje

Telefonnummer:+34 922 97 51 54

GF FAÑABÉ

Av. de Bruselas, 13
38660 Costa Adeje

Telefonnummer:+34 922 71 29 00

GF Gran Costa Adeje Hotel

Av. de Bruselas, 16

38660 Costa Adeje

Telefonnummer: +34 922 71 94 21

GF ISABEL

Av. de Moscú, 2

38679 Costa Adeje

Telefonnummer: +34 922 74 70 00

Vi lover å gjøre vårt beste for at alle skal trives.

Hilsen hele staben



Per, Sigmund, Eli Ann, Bjørg, Matias, Vegar og Elisabeth

Bildet tatt på GF Gran Costa i november 2023 – da var følgende ikke tilstede:



Sten



Sofie



Are



Gøran



Gunnar